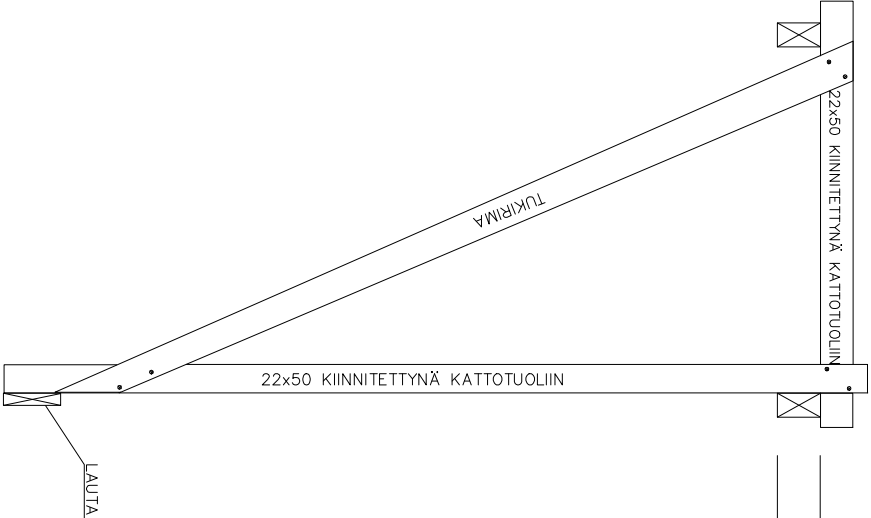


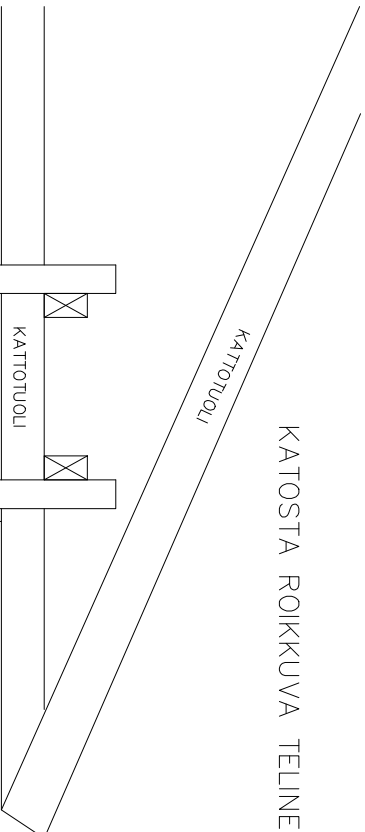
# KATOSTA ROIKKUYVA TELINE

## TELINEN SIVUSTA



LAUDAN KESKIKOHTAAN 650mm ERJSTEEN PINNASTA

## KATTOTUOLI



22x50 KIINNITETTYNÄ KATTOTUOLIN

22x50 KIINNITETTYNÄ KATTOTUOLIN

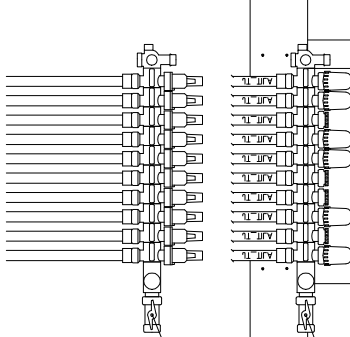
TUKIRIMA

LATTIALÄMMITYS-PALUUYESI

LAUTA KIINNITETTYNÄ TULEVAN SEINÄLEYYN

TELINEN IRTI LATTIASTA

LATTIALÄMMITYS-MENOVESI



ENERGINE LATTIALÄMMITYSTOIMITTAJAA  
EI VASTAA LATTIA JA MUUSTA  
RAKENTEISTA